



MATTHEW GAGE MIDDLE SCHOOL

6400 Lincoln Ave. • Riverside, Ca. • 951-788-7350

www.gagegators.org • fax 951-328-5680

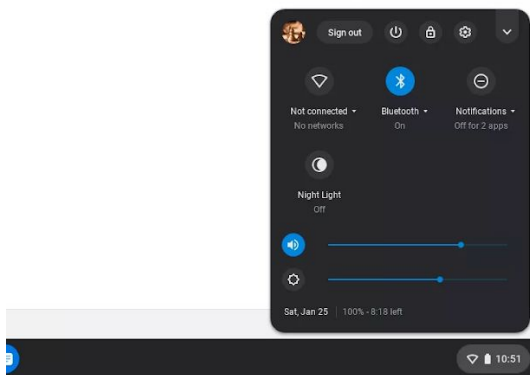
Gerard "Gary" Reller, Principal

Hello and welcome to the new school year here at Matthew Gage Middle School. Here is some information about your Chromebook that will help you navigate your time with us here at Gage.

Chromebooks need to be connected to a network to login for the first time

The first step to connect to a Wi-Fi network with your Chromebook, is locating your network or hotspot.

To view Wi-Fi/hotspot networks, select the **Wi-Fi network** icon in the lower right corner of your Chromebook screen. In the pop-up window, select the **Wi-Fi** icon.

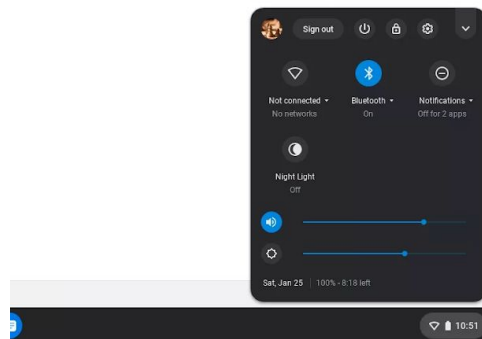


Hola y bienvenidos al nuevo año escolar aquí en la escuela intermedia Matthew Gage. Aquí hay información sobre su Chromebook que lo ayudará a navegar su tiempo con nosotros aquí en Gage.

Las Chromebook deben estar conectadas a una red para iniciar sesión por primera vez.

El primer paso para conectarse a una red Wi-Fi con su Chromebook es localizar su red o punto de acceso (hotspot).

Para mirar las redes Wifi/punto de acceso (hotspot), selecciona el icono de la red Wi-Fi en la esquina inferior derecha de la pantalla del Chromebook. En la ventana emergente, selecciona el icono Wi-Fi.





MATTHEW GAGE MIDDLE SCHOOL

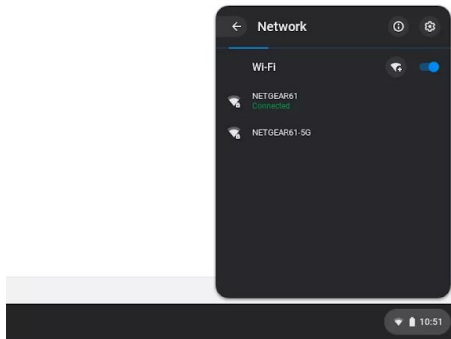
6400 Lincoln Ave. • Riverside, Ca. • 951-788-7350

www.gagegators.org • fax 951-328-5680

Gerard "Gary" Reller, Principal

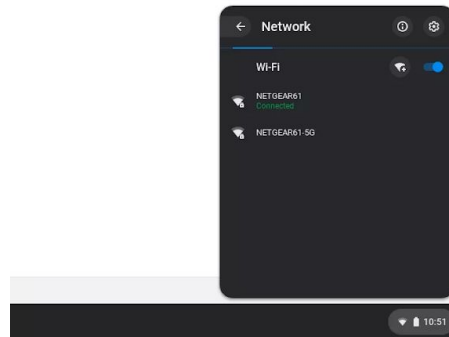
This will open a **Network** window with a list of all available networks. If you're already connected to one of the networks, you'll see 'connected' underneath the network.

Otherwise, select your network or hotspot.



Esto abrirá una ventana **Red** con una lista de todas las redes disponibles. Si ya está conectado a una de las redes, verá 'conectado' debajo de la red.

De lo contrario, seleccione su red o punto de acceso (hotspot).



If the Wi-Fi network you selected is a secure network, then select **Configure**. This will open a network configuration Windows with the network name, the network security type, and a field for you to enter the

Si la red Wi-Fi que seleccionó es una red segura, seleccione **Configurar**. Esto abrirá una configuración de red de Windows con el nombre de la red, el tipo de seguridad de la red y un campo para que ingrese la contraseña de la red.



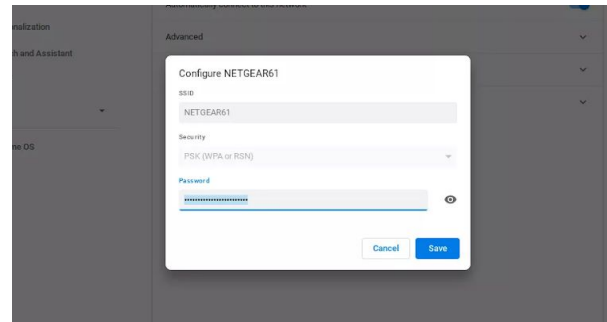
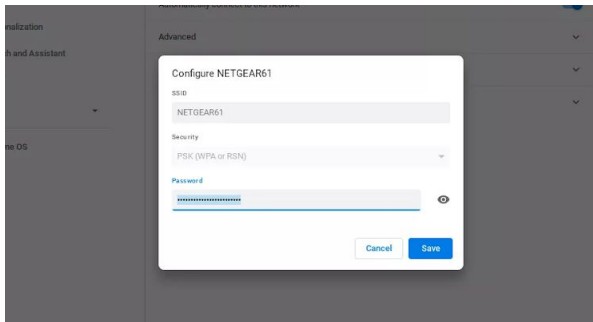
MATTHEW GAGE MIDDLE SCHOOL

6400 Lincoln Ave. • Riverside, Ca. • 951-788-7350

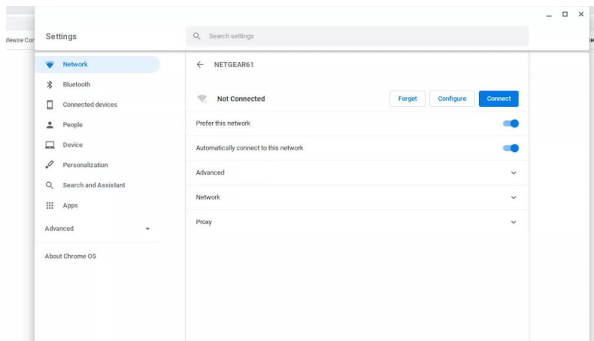
www.gagegators.org • fax 951-328-5680

Gerard "Gary" Reller, Principal

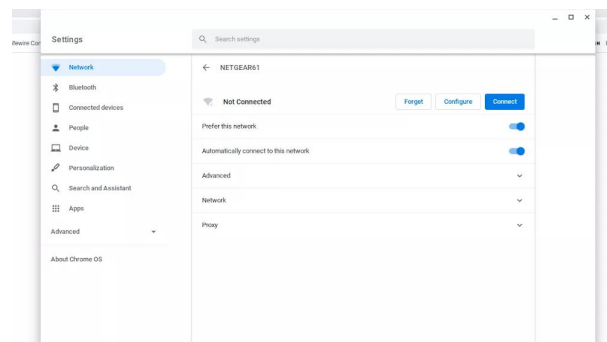
network password.



If the network you're connecting to is your home Wi-Fi network, or any other network that you connect to frequently, make sure to enable **Prefer this network**, and **Automatically connect to this network**. This will ensure this network is considered your preferred network, and that your Chromebook automatically connects to it whenever you're nearby.



Si la red a la que se está conectando es la red Wi-Fi doméstica o cualquier otra red a la que se conecte con frecuencia, asegúrese de habilitar **Preferir esta red y Conectarse automáticamente a esta red**. Esto garantizará que esta red se considere tu red preferida y que tu Chromebook se conecte automáticamente siempre cuando estés cerca.





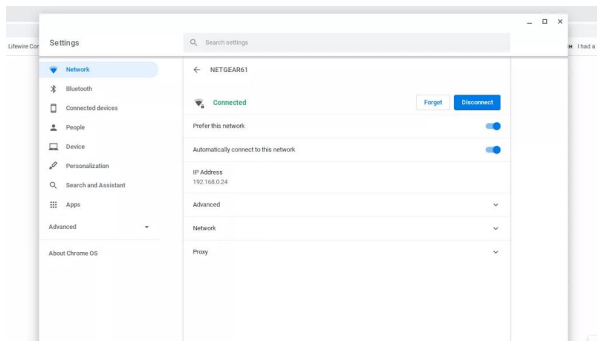
MATTHEW GAGE MIDDLE SCHOOL

6400 Lincoln Ave. • Riverside, Ca. • 951-788-7350

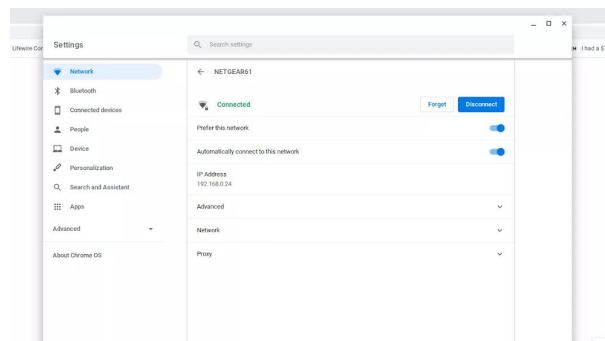
www.gagegators.org • fax 951-328-5680

Gerard "Gary" Reller, Principal

With the password and automatic options selected, select **Connect** and the Wi-Fi network status will change to 'connected'.



Con la contraseña y las opciones automáticas seleccionadas, seleccione **Conectar** y el estado de la red Wi-Fi cambiará a 'conectado'.



Once you are connected, you can now log into your Chromebook for the first time.

Una vez que esté conectado, ahora puede iniciar sesión en su Chromebook por primera vez.

All incoming students will have their account created, after having been registered with the school and district, for several days. Technology Services will populate the **Student E-mail Address** field in Aeries/Google using the student's riversideunified.org e-mail address (first+last name+last 3 digits of lunch number / johnsmith555@riversideunified.org)

Todos los estudiantes entrantes tendrán su cuenta creada, después de haber estado registrados en la escuela y el distrito, durante varios días. Los Servicios Tecnológicos llenarán el campo de **dirección de correo electrónico del estudiante** en Aeries / Google utilizando la dirección de correo electrónico riversideunified.org del estudiante (nombre+apellido+últimos 3 dígitos



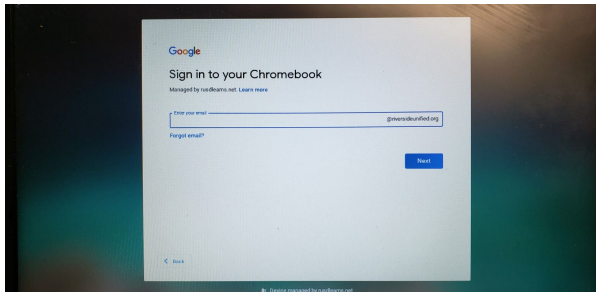
MATTHEW GAGE MIDDLE SCHOOL

6400 Lincoln Ave. • Riverside, Ca. • 951-788-7350

www.gagegators.org • fax 951-328-5680

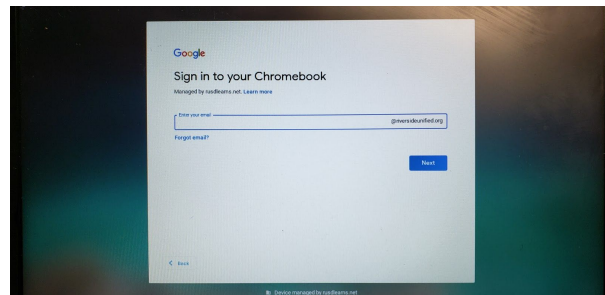
Gerard "Gary" Reller, Principal

. It is this username that you will utilize when logging into your Chromebook.



del número de almuerzo / johnsmith555@riversideunified.org)

. Es este nombre de usuario el que utilizará al iniciar sesión en su Chromebook.



If this is your first time logging in, the password will be: Welcome1

If you have never accepted Google's Terms of Service you will be prompted to do so, before you are required to change your password.

You are now ready to use your Chromebook. Some of the services we utilize to help ensure you are successful is Clever.

Si es la primera vez que inicia sesión, la contraseña será: Welcome1

Si nunca ha aceptado los Términos de servicio de Google, se le pedirá que lo haga, antes de que deba cambiar su contraseña.

Ahora está listo para usar su Chromebook.

Algunos de los servicios que utilizamos para ayudar a garantizar que tenga éxito es Clever.



MATTHEW GAGE MIDDLE SCHOOL

6400 Lincoln Ave. • Riverside, Ca. • 951-788-7350

www.gagegators.org • fax 951-328-5680

Gerard "Gary" Reller, Principal

Clever

is a smart bookmarking website that allows RUSD and Gage to provide easy to locate and use links so you/or your student does not have to search for our programs.

Clever

es un sitio web de marcadores inteligente que permite a RUSD y Gage proporcionar enlaces fáciles de localizar y usar para que usted / o su estudiante no tenga que buscar nuestros programas.



Another service we utilize is Aeries. This service is a Student Information System that provides grade information to student and parent alike, as well as a way for parents to get notifications.



Otro servicio que utilizamos es Aeries. Este servicio es un sistema de información estudiantil que proporciona información sobre las calificaciones para el estudiante los padres igual, así como una forma para que los padres reciban notificaciones.



Google Classroom Last but not least, is Google Classroom. Google Classroom is a digital area where teachers and students interact and see assigned material and information.

For more detailed information on



Google Classroom Por último, pero no menos importante, es Google Classroom. Google Classroom es un área digital donde profesores y alumnos interactúan y ven material e información asignados.



MATTHEW GAGE MIDDLE SCHOOL

6400 Lincoln Ave. • Riverside, Ca. • 951-788-7350

www.gagegators.org • fax 951-328-5680

Gerard "Gary" Reller, Principal

Clever, Aeries, as well as Google Classroom and a whole lot more
Please go to
(<https://bit.ly/Gagetech>),

Para obtener información más detallada sobre Clever, Aeries, y Google Classroom y mucho más vaya a (<https://bit.ly/Gagetech>),
